



KONDISI FEBRUARI 2022

# SITUASI COVID-19 DALAM ANGKA DI KABUPATEN SINTANG



# SITUASI COVID-19

**Kecamatan Terdampak :**



**14**

**Spesimen Diperiksa :**



**15.608**

**Kontak Erat :**



**6050**

**Pemeriksaan Rapid Antigen :**



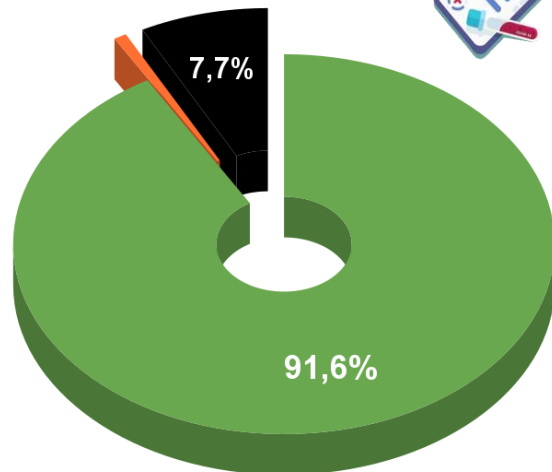
**36.430**

**Pemeriksaan Rapid Antibody :**



**20.685**

- SEMBUH
- DALAM PERAWATAN
- MENINGGAL



**Konfirmasi**



**3576**

**Dirawat**



**90**

**Sembuh**



**3250**

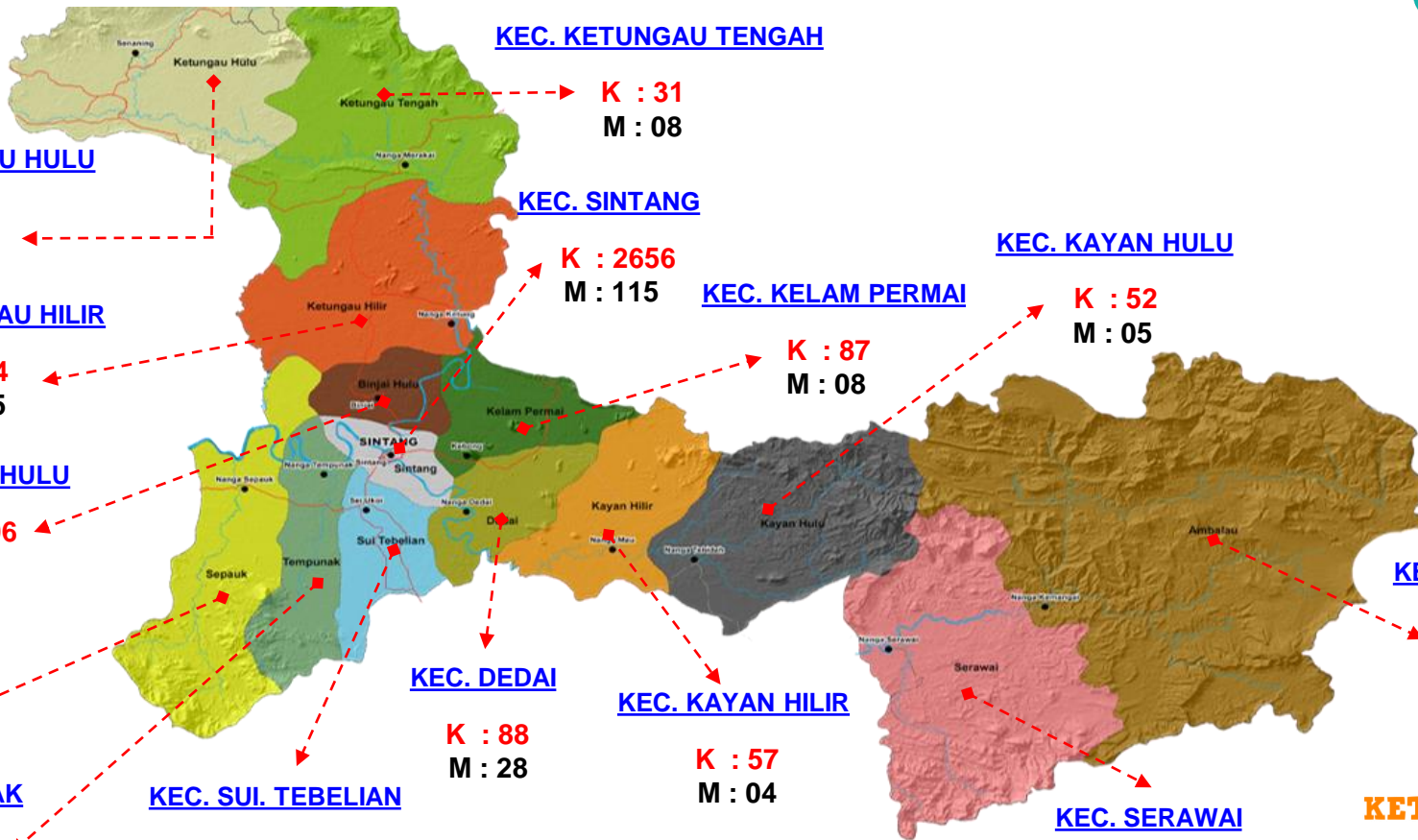
**Meninggal**



**272**



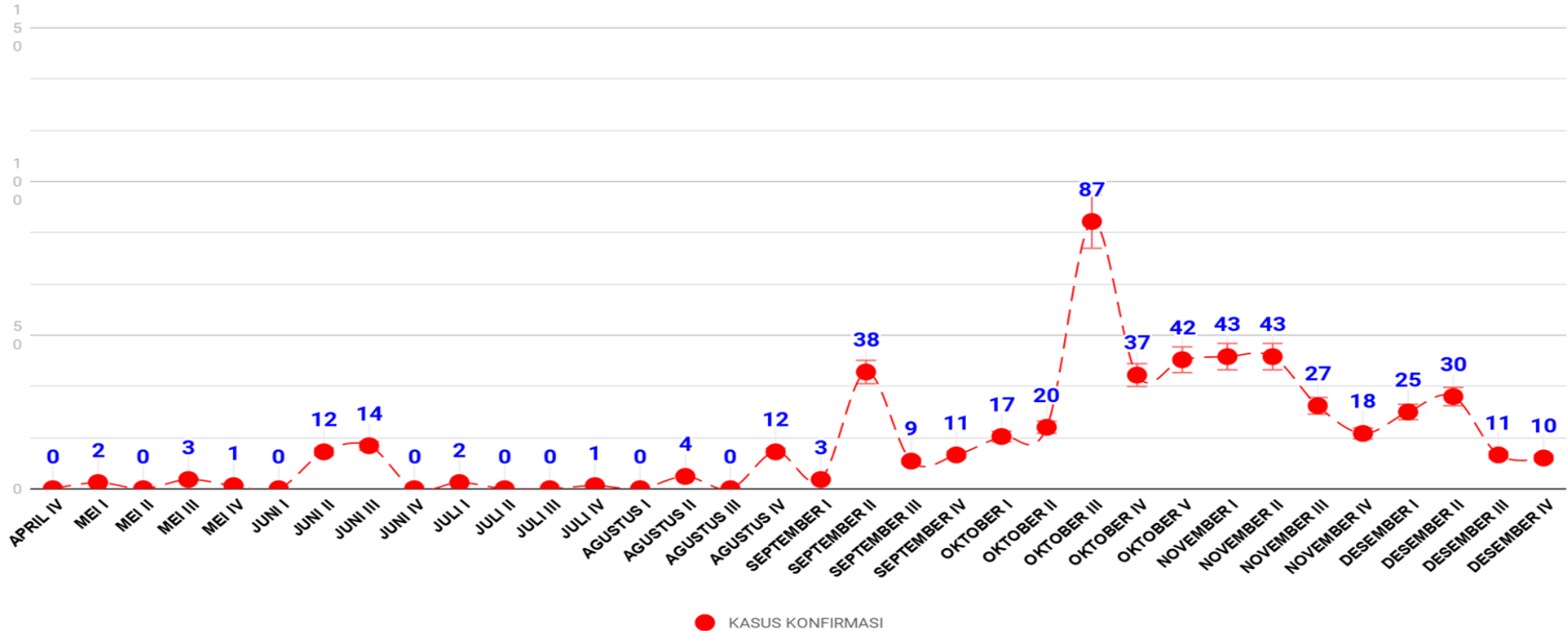
# SEBARAN KASUS PER KECAMATAN



**KETERANGAN :**  
**K : KONFIRMASI**  
**M : MENINGGAL**

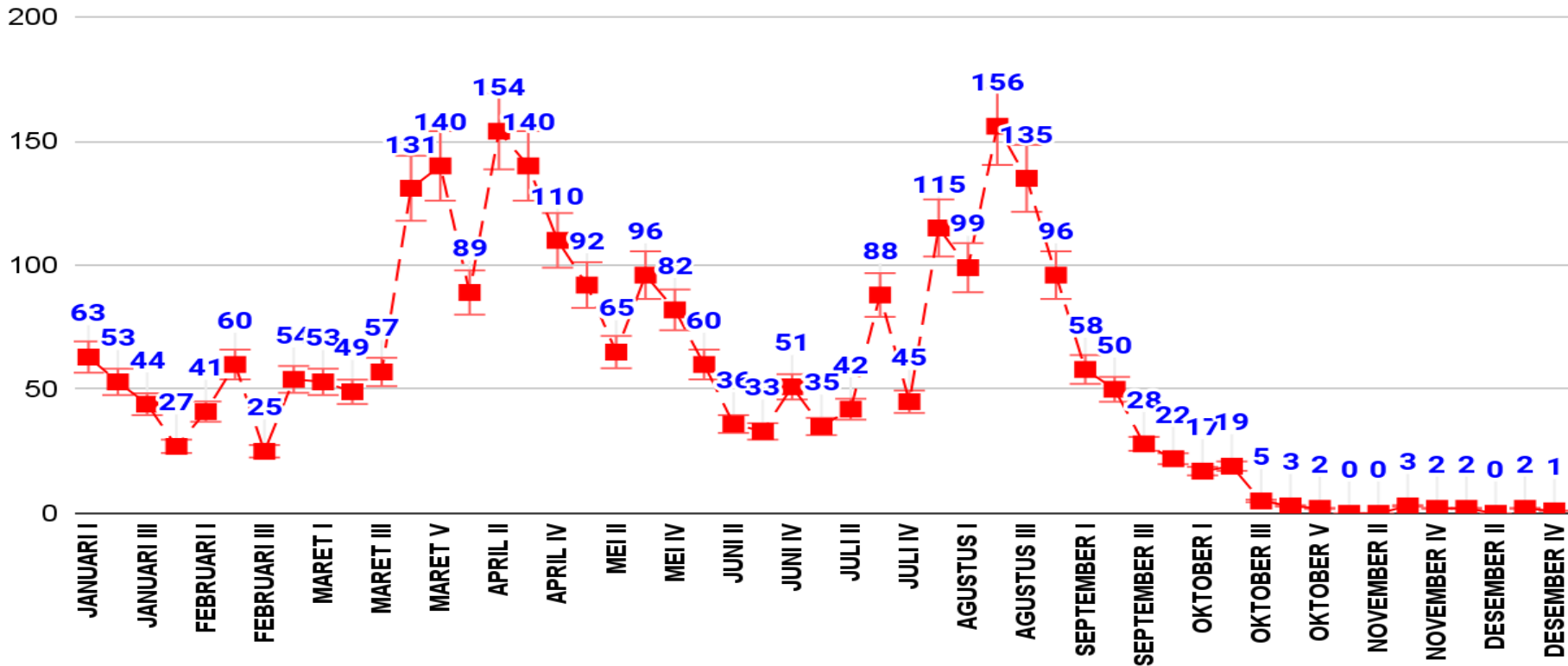


# GRAFIK MINGGUAN KASUS KONFIRMASI COVID-19 TAHUN 2020



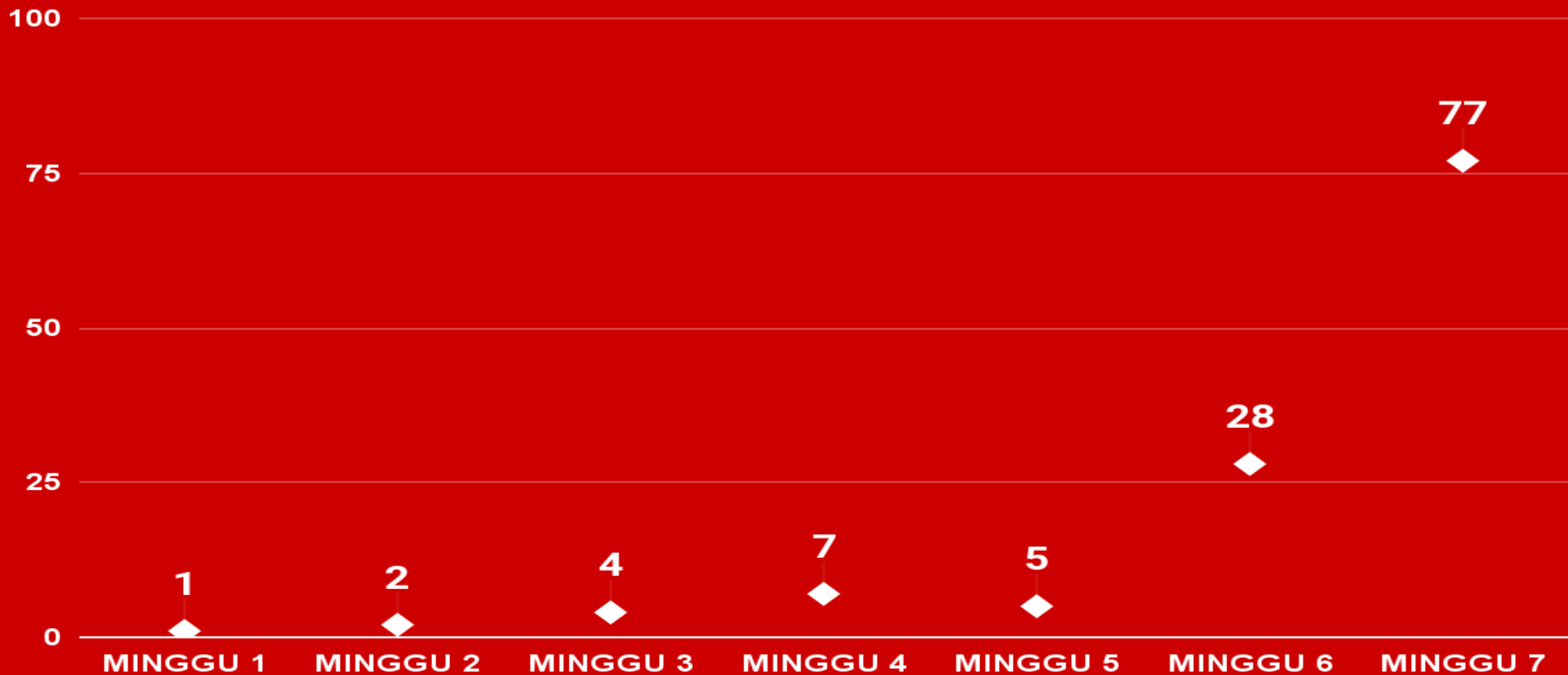


# GRAFIK MINGGUAN KASUS KONFIRMASI COVID-19 TAHUN 2021



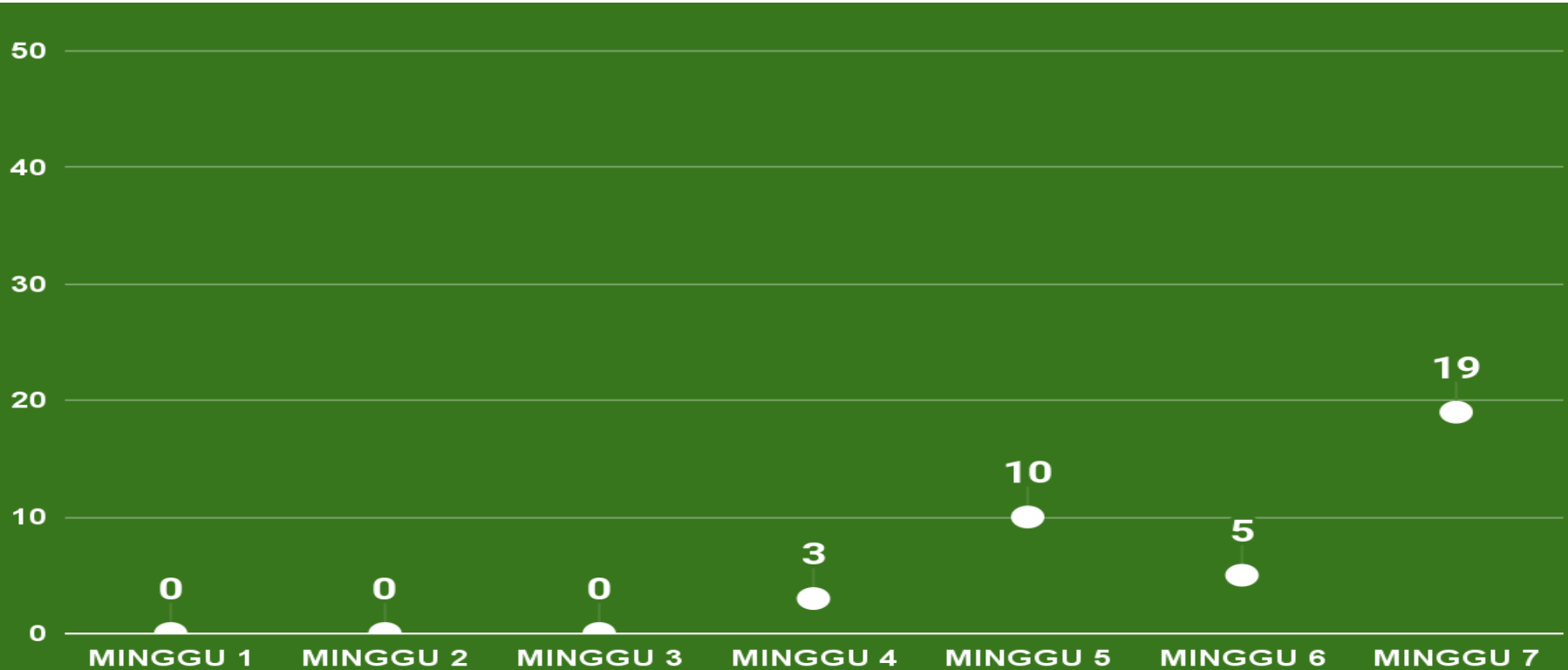


# GRAFIK MINGGUAN KASUS KONFIRMASI COVID-19 TAHUN 2022



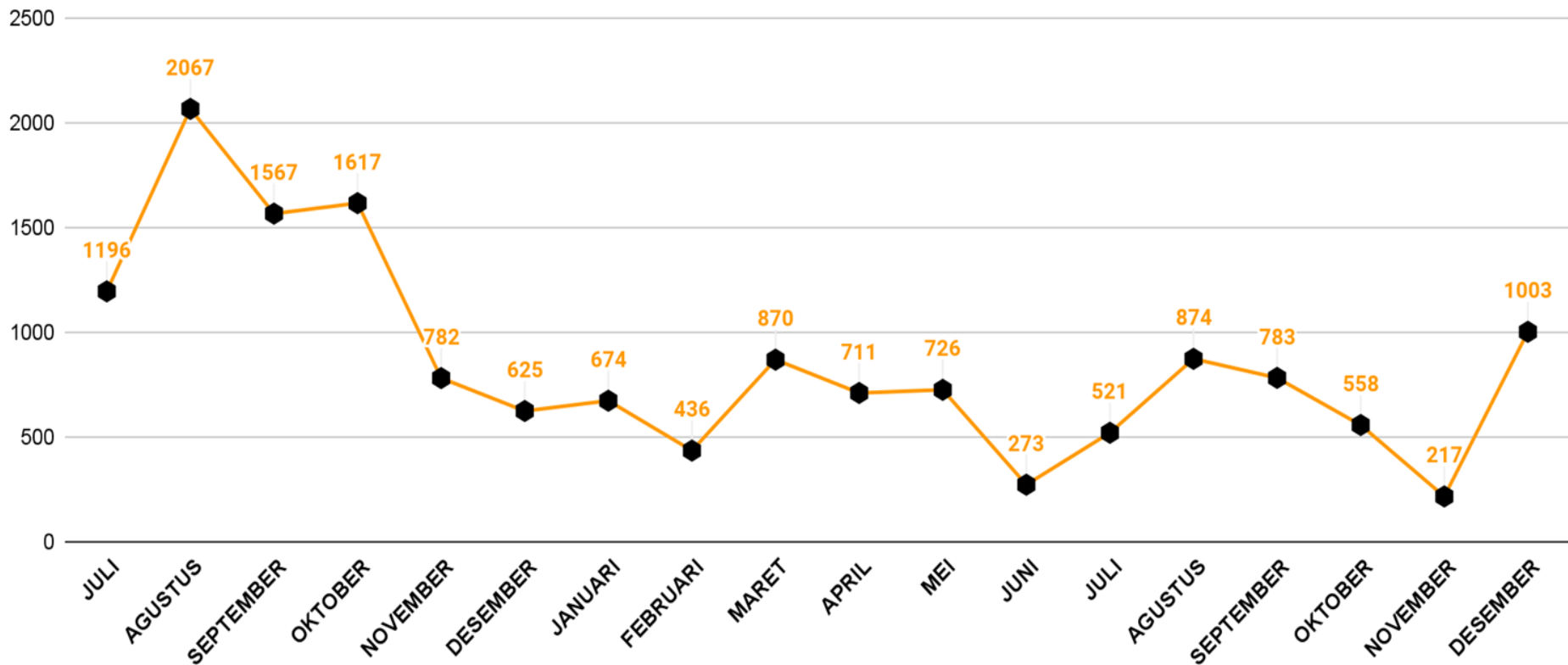


# GRAFIK MINGGUAN SEMBUH TAHUN 2022






# GRAFIK PEMERIKSAAN SAMPEL PCR TAHUN 2021







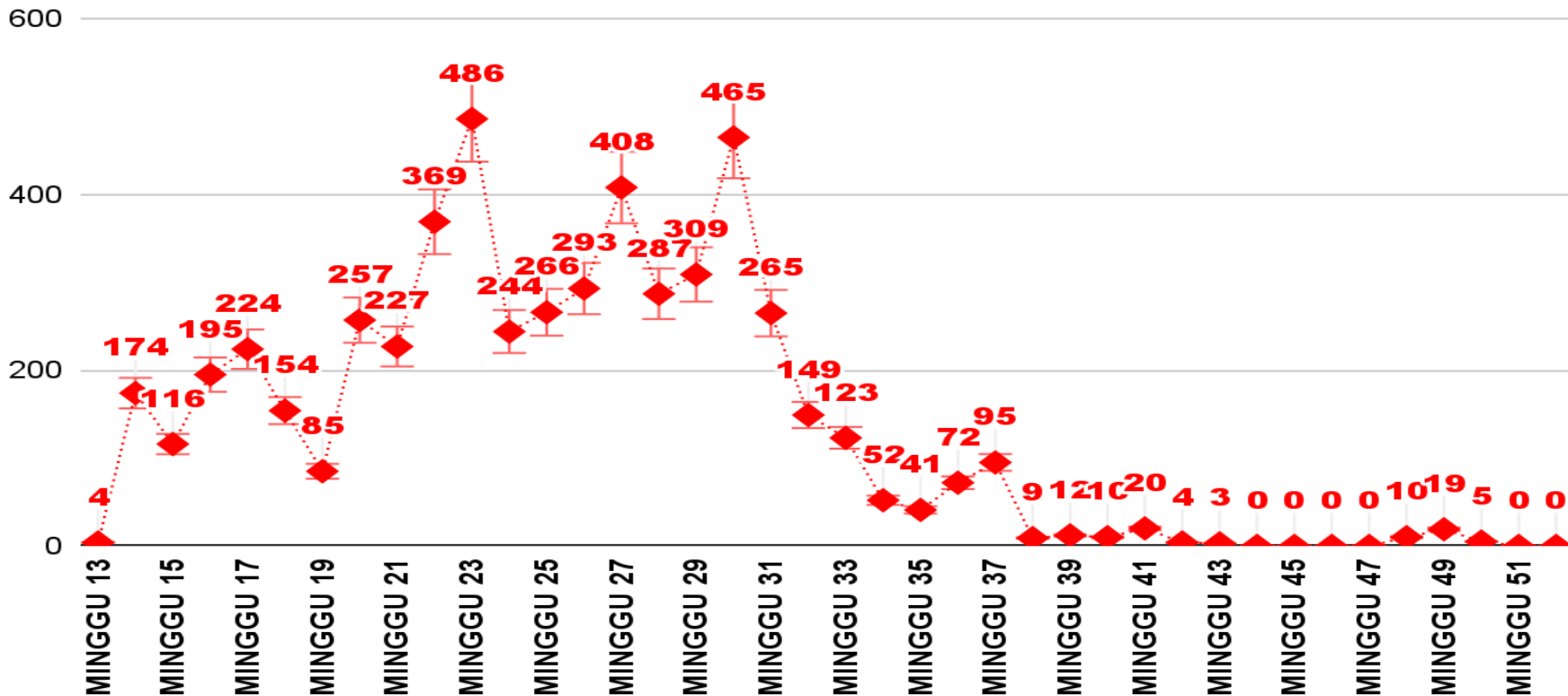
# GRAFIK PEMERIKSAAN SAMPEL PCR TAHUN 2022





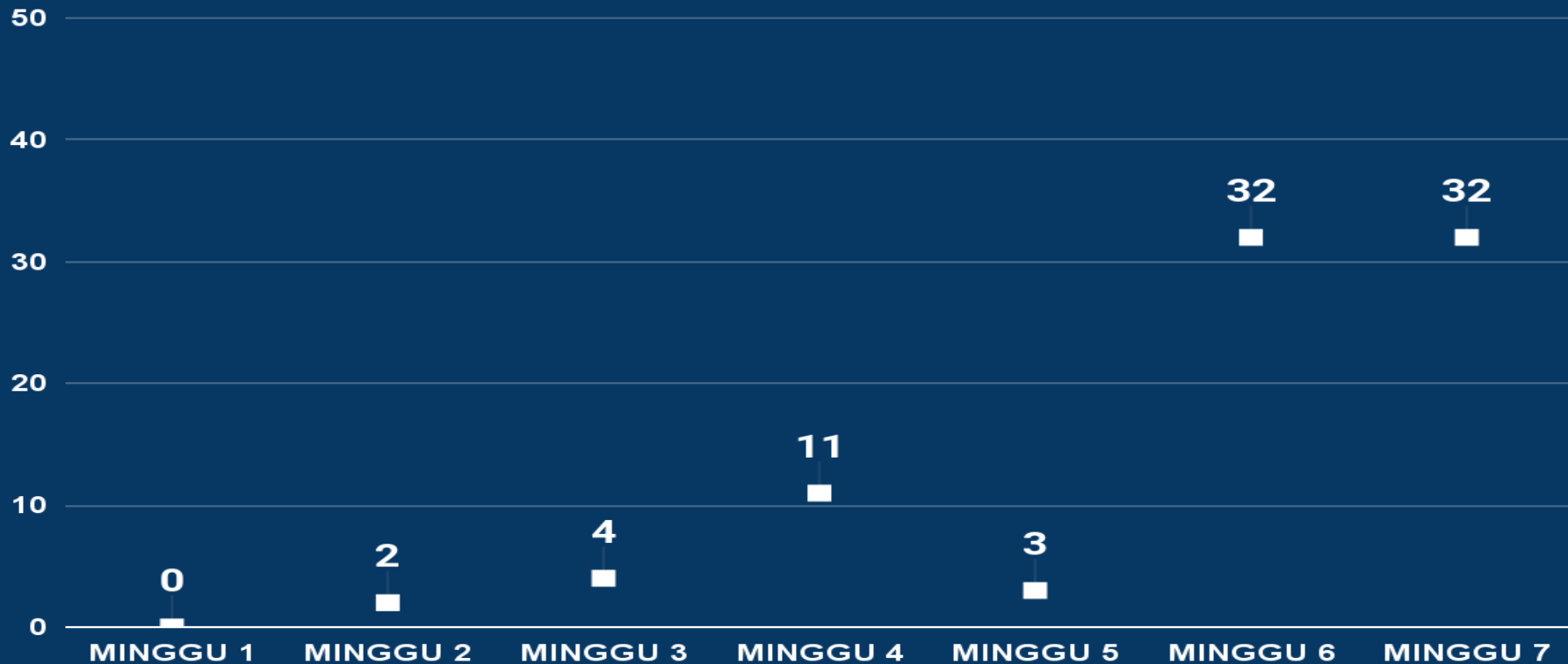
# GRAFIK ANTIGEN POSITIF

## MARET S/D DESEMBER 2021



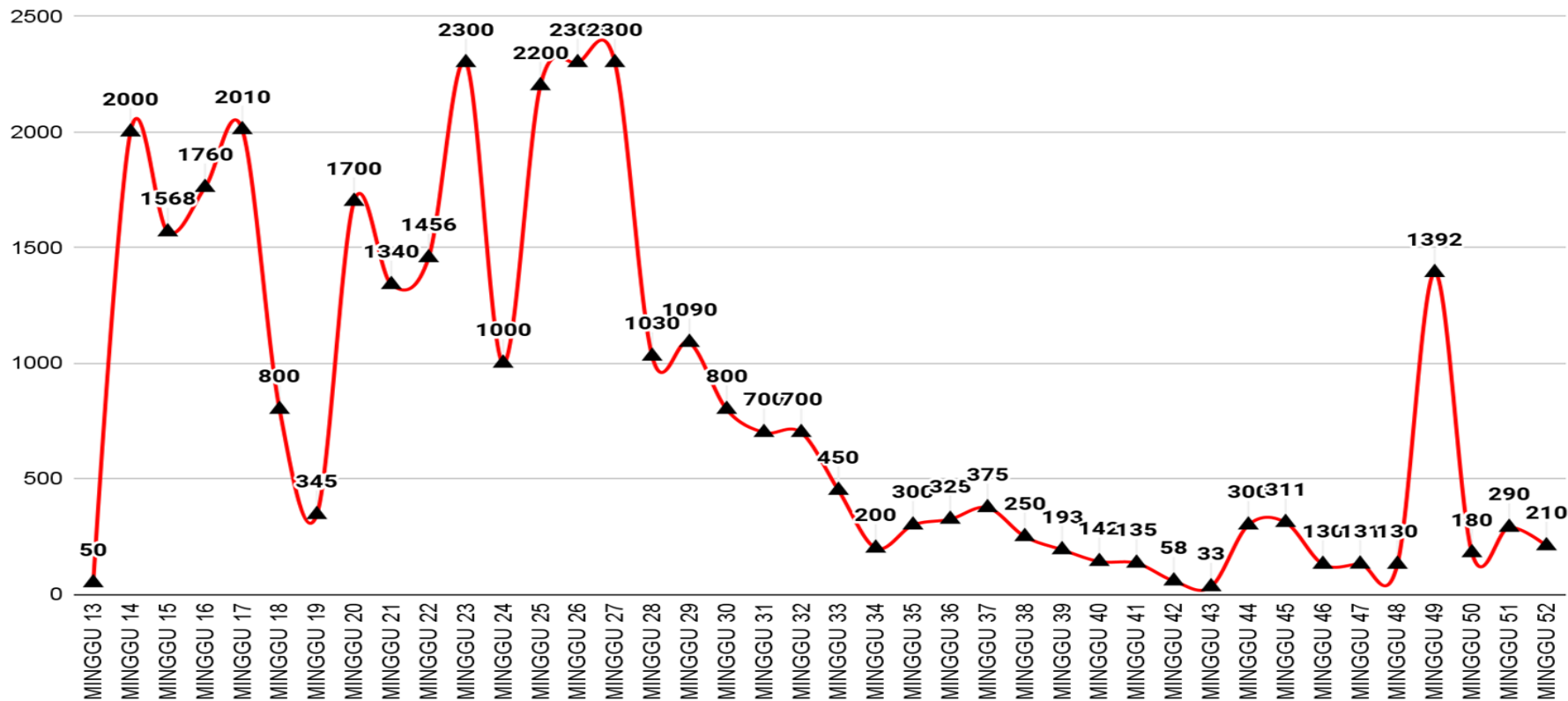


# GRAFIK ANTIGEN POSITIF TAHUN 2022



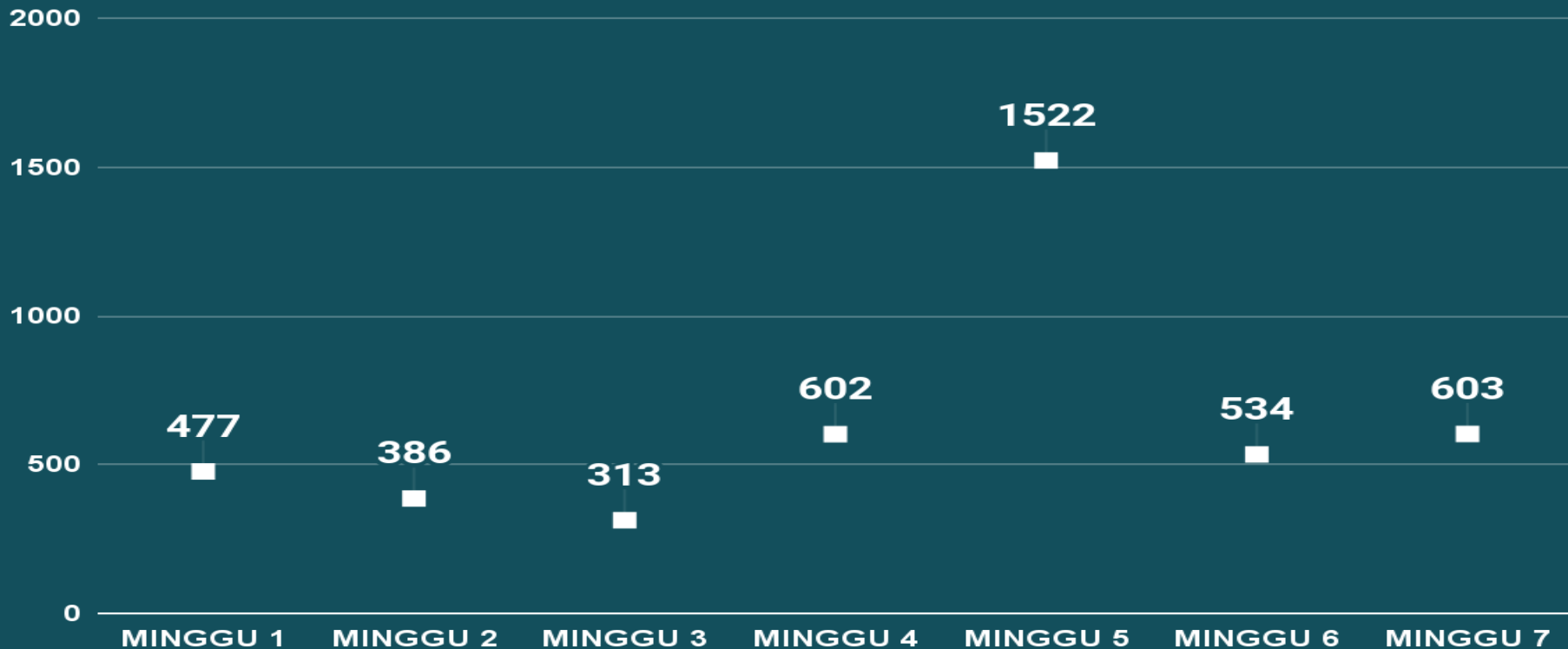


# GRAFIK PEMERIKSAAN SAMPEL ANTIGEN





# GRAFIK PEMERIKSAAN SAMPEL ANTIGEN TAHUN 2022





# DALAM PERAWATAN PASIEN COVID-19



## RSUD ADE M. DJOEN




## RIM RUSUNAWA

## RIM DIKLAT

## RIM ABU BAKAR

## ISOLASI MANDIRI

- 1. RITN : 5
- 2. TEMBESUK : 0
- 3. RIK : 0
- 4. PINERE : 1



PCR	: 1
ANTIGEN	: 0

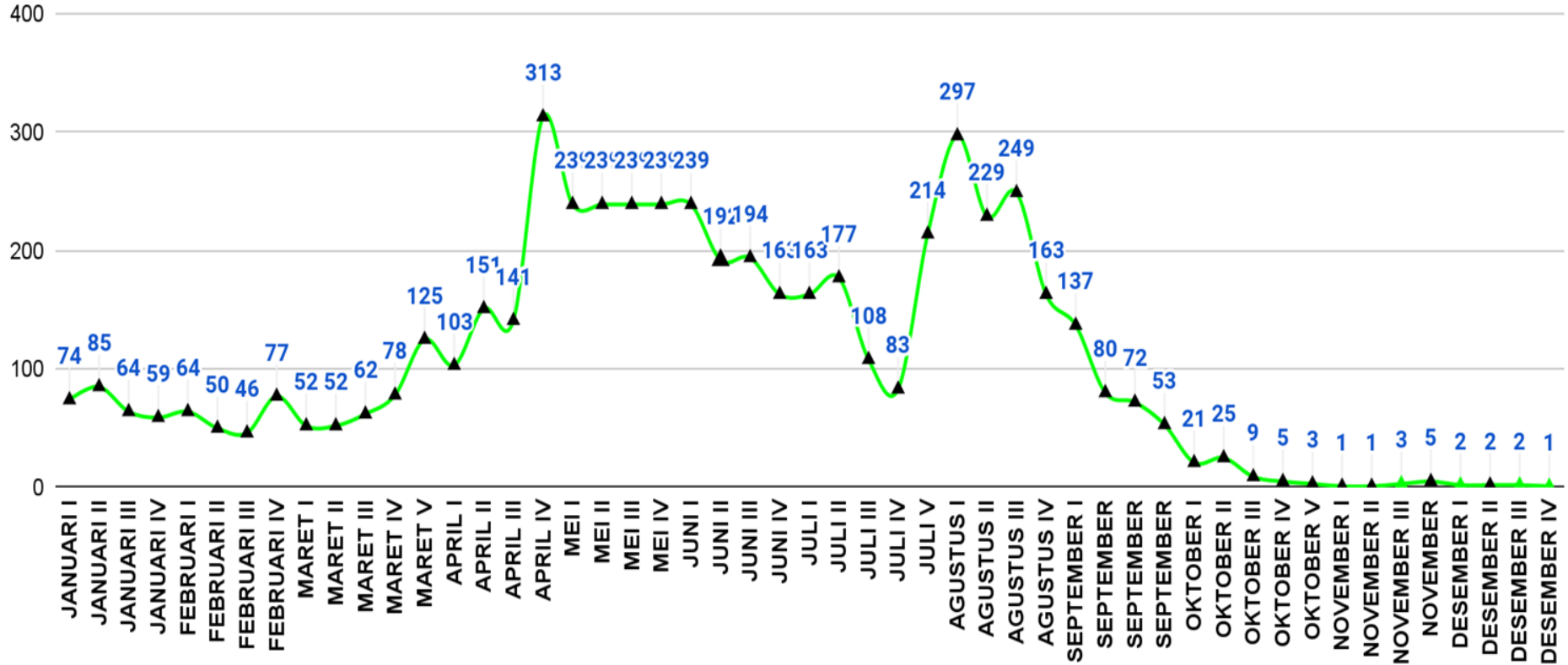
PCR	: 0
ANTIGEN	: 0

PCR	: 0
ANTIGEN	: 0

PCR	: 82
ANTIGEN	: 0

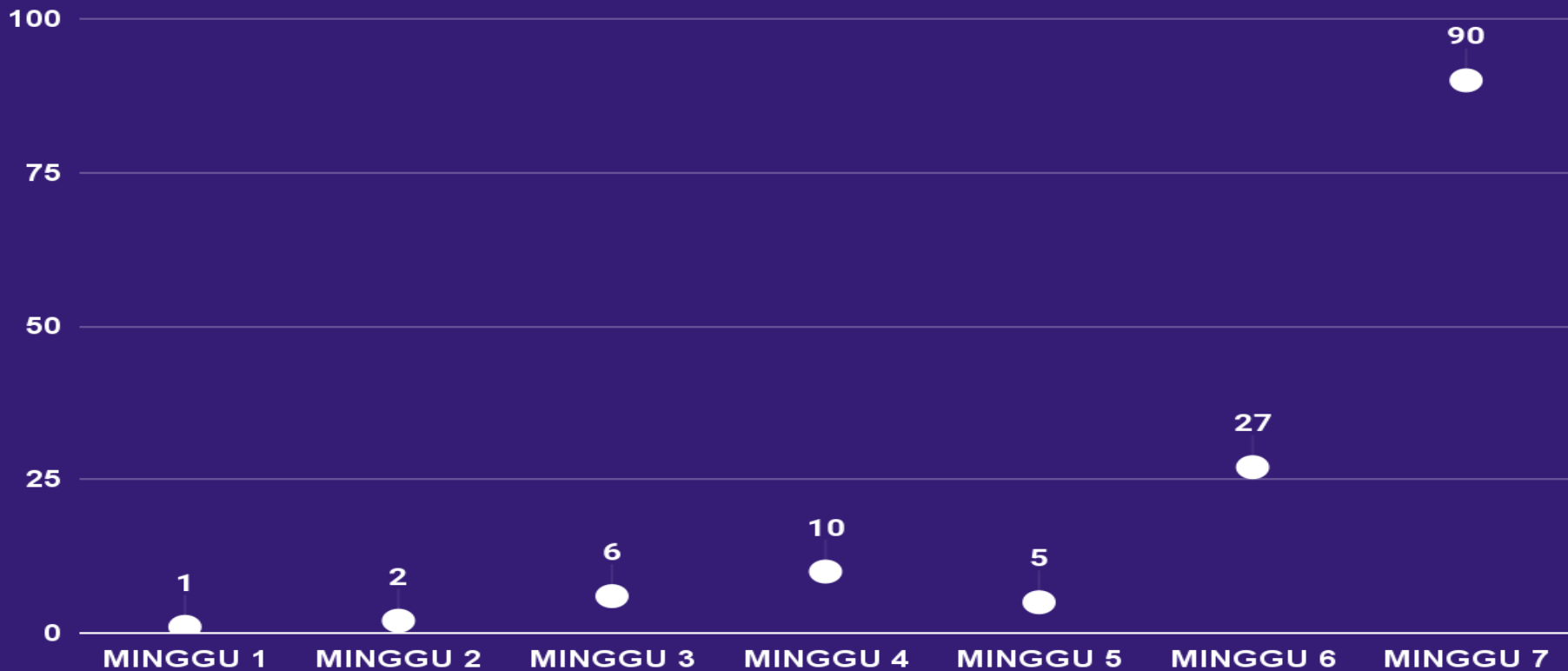


# GRAFIK DATA PERAWATAN MINGGUAN TAHUN 2021





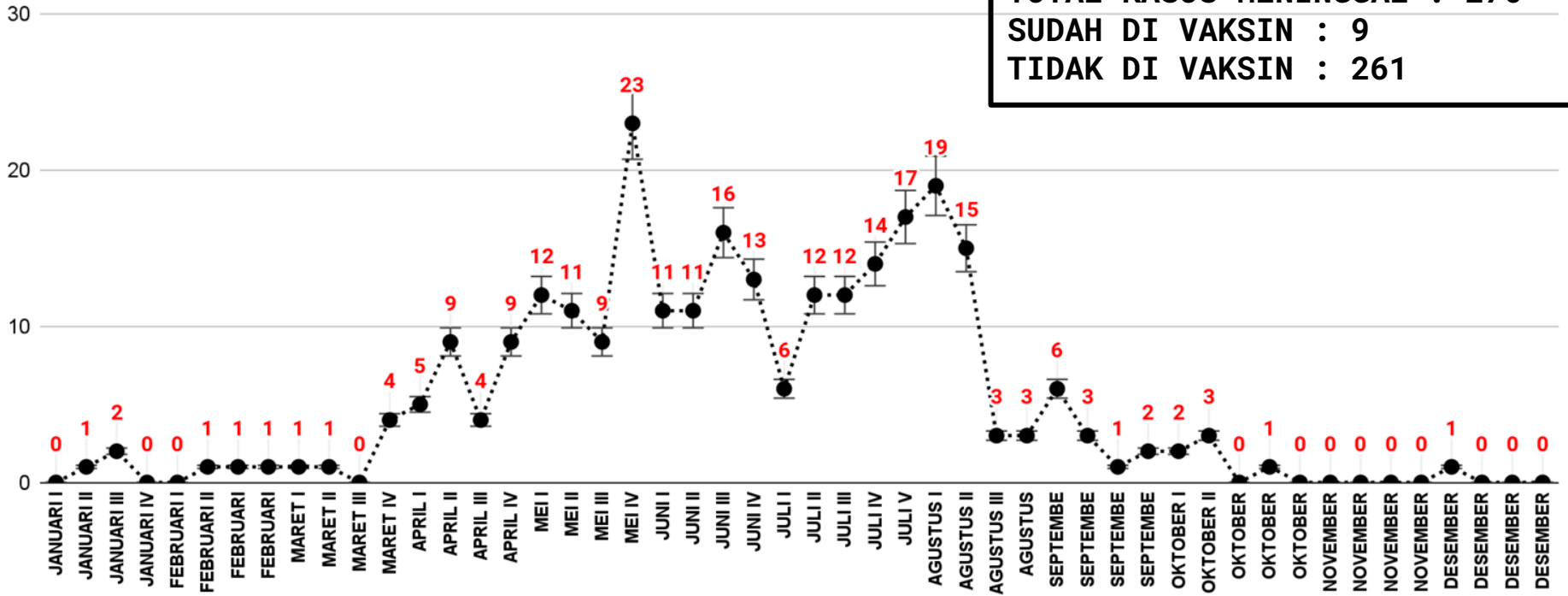
# GRAFIK DATA PERAWATAN MINGGUAN TAHUN 2022







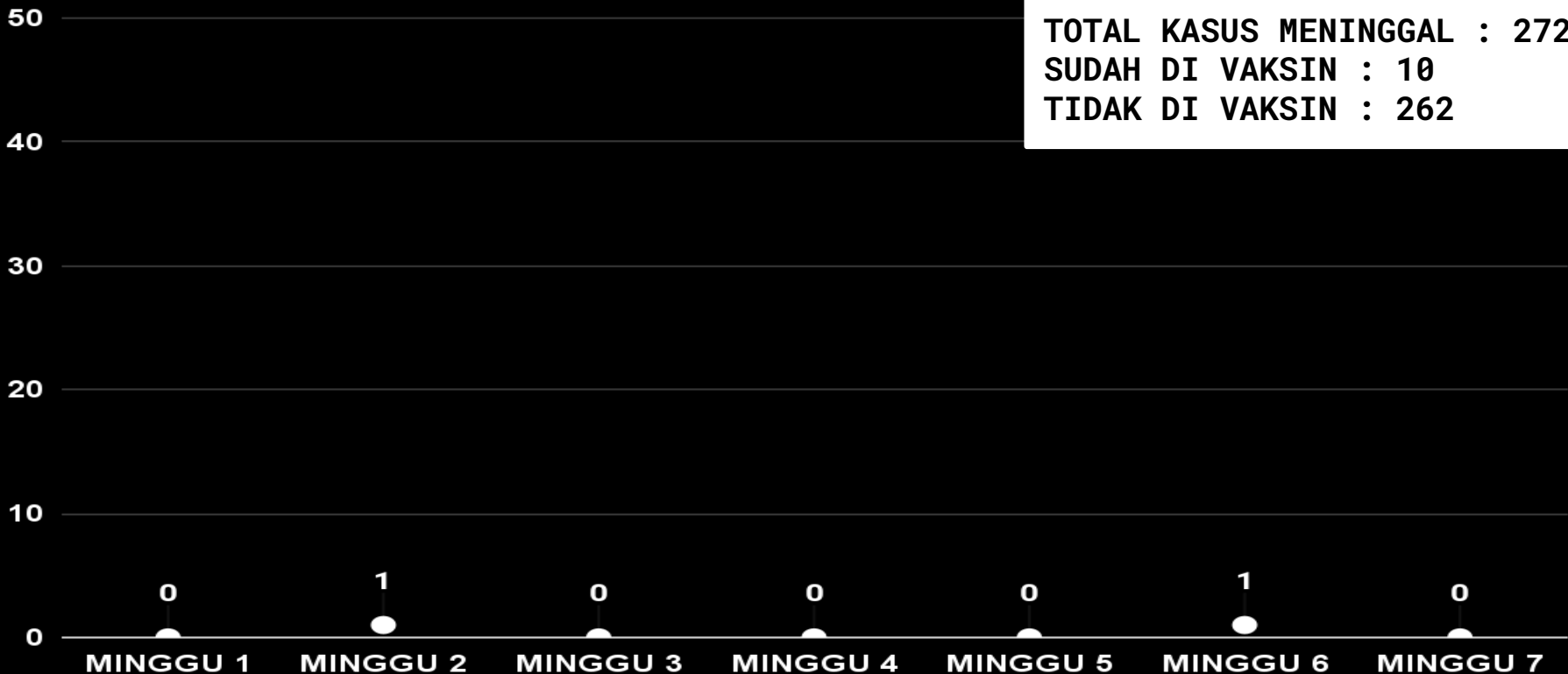
# GRAFIK MINGGUAN KASUS MENINGGAL TAHUN 2021



TOTAL KASUS MENINGGAL : 270  
SUDAH DI VAKSIN : 9  
TIDAK DI VAKSIN : 261



# GRAFIK MINGGUAN KASUS MENINGGAL TAHUN 2022





# CAKUPAN VAKSINASI COVID-19 KABUPATEN SINTANG

## SAMPAI DENGAN TANGGAL 21 FEBRUARI 2022



**KPC  
PEN**

KOMITE PENANGANAN  
COVID-19 DAN PEMULIHAN  
EKONOMI NASIONAL

Penerima Vaksin >

Control Tower Vaksin KTP

Cakupan Vaksinasi **KAB. SINTANG**

2021/01/12 - 2022/02/21

### VAKSINASI PROGRAM

1	2	3	Total Suntikan
260.765	163.973	5.604	430.342
87.36%	54.93%	1.88%	72.08%

### VAKSINASI GOTONG ROYONG

1	2	3	Total Suntikan
0	0	0	0
0.00%	0.00%	0.00%	0.00%

### TOTAL CAKUPAN VAKSINASI

1	2	3	Total Suntikan
260.765	163.973	5.604	430.342
87.36%	54.93%	1.88%	72.08%

### SDM KESEHATAN

1	2	3
2.969	2.843	2.197
126.07%	120.72%	93.29%

Selengkapnya

### LANSIA

1	2	3
16.348	9.109	470
68.83%	38.35%	1.98%

Selengkapnya

### PETUGAS PUBLIK

1	2	3
21.543	19.692	310
90.65%	82.86%	1.30%

Selengkapnya

### MASY RENTAN & UMUM

1	2	3
165.657	104.029	2.622
81.26%	51.03%	1.29%

Selengkapnya

### REMAJA

1	2	3
38.473	28.087	5
85.94%	62.74%	0.01%

Selengkapnya

### ANAK-ANAK

1	2	3
15.775	213	0
34.59%	0.47%	0.00%

Selengkapnya

**CAKUPAN VAKSINASI COVID-19 FASYANKES KALIMANTAN BARAT  
SAMPAI DENGAN TANGGAL 20 FEBRUARI 2022**

NO	KABUPATEN/ KOTA	SASARAN (ORANG)	VAKSINASI I		VAKSINASI II		PERSENTASE RATA-RATA
			JUMLAH	PERSENTASE	JUMLAH	PERSENTASE	
1	KOTA PONTIANAK	473.070	432.224	91,37	349.626	73,91	82,64
2	KAB. SEKADAU	151.502	134.422	88,73	97.913	64,63	76,68
3	KAB. SANGGAU	350.360	293.497	83,77	236.815	67,59	75,68
4	KOTA SINGKAWANG	164.965	128.145	77,68	115.178	69,82	73,75
5	KAB. SINTANG	298.511	259.754	87,02	163.454	54,76	70,89
6	KAB. BENGKAYANG	203.263	165.603	81,47	120.653	59,36	70,42
7	KAB. LANDAK	282.111	231.966	82,23	160.250	56,80	69,51
8	KAB. SAMBAS	446.672	362.567	81,17	256.005	57,31	69,24
9	KAB. KETAPANG	414.520	335.421	80,92	235.678	56,86	68,89
10	KAB. MELAWI	166.797	137.264	82,29	91.109	54,62	68,46
11	KAB. KAPUAS HULU	180.327	152.823	84,75	85.659	47,50	66,12
12	KAB. MEMPAWAH	217.123	165.893	76,41	104.897	48,31	62,36
13	KAB. KAYONG UTARA	90570	66248	73,15	44957	49,64	61,39
14	KAB. KUBU RAYA	432686	316818	73,22	211962	48,99	61,10
<b>TOTAL</b>		<b>3.872.477</b>	<b>3.182.645</b>	<b>82,19</b>	<b>2.274.156</b>	<b>58,73</b>	<b>70,46</b>

SUMBER : KPCPEN 20 FEBRUARI, PUKUL 21.00 WIB  
©DINKES PROV. KALBAR



Februari  
**20**  
2022

Sumber: KPCEK, Pukul 21.00 WIB

## CAPAIAN VAKSINASI PROVINSI KALIMANTAN BARAT BERDASARKAN FASILITAS LAYANAN KESEHATAN

		VAKSINASI I	VAKSINASI II	VAKSINASI III			
1	KOTA PONTIANAK	432.224	91,37%	349.626	73,91%	28.104	6,89%
2	KAB. SEKADAU	134.422	88,73%	97.913	64,63%	2.901	2,24%
3	KAB. SANGGAU	293.497	83,77%	236.815	67,59%	7.847	2,61%
4	KOTA SINGKAWANG	128.145	77,68%	115.178	69,82%	5.348	3,79%
5	KAB. SINTANG	259.754	87,02%	163.454	54,76%	5.575	2,20%
6	KAB. BENGKAYANG	165.603	81,47%	120.653	59,36%	3.960	2,31%
7	KAB. LANDAK	231.966	82,23%	160.250	56,80%	6.722	2,81%
8	KAB. SAMBAS	362.567	81,17%	256.005	57,31%	5.043	1,33%
9	KAB. KETAPANG	335.421	80,92%	235.678	56,86%	6.775	1,93%
10	KAB. MELAWI	137.264	82,29%	91.109	54,62%	3.545	2,49%
11	KAB. KAPUAS HULU	152.823	84,75%	85.659	47,50%	3.179	2,08%
12	KAB. MEMPAWAH	165.893	76,41%	104.897	48,31%	2.365	1,27%
13	KAB. KAYONG UTARA	66.248	73,15%	44.957	49,64%	1.147	1,50%
14	KAB. KUBU RAYA	316.818	73,22%	211.962	48,99%	11.651	3,16%
	<b>TOTAL</b>	<b>3.182.645</b>	<b>82,19%</b>	<b>2.270.558</b>	<b>58,63%</b>	<b>94.162</b>	<b>2,85%</b>

**JUMLAH PENDUDUK : 5.461.993**

**TARGET VAKSINASI I&II : 3.872.477**

**TARGET VAKSINASI III : 3.302.778**



# CAKUPAN VAKSINASI COVID-19 KABUPATEN SINTANG



## DATA CAKUPAN VAKSINASI COVID 19 KABUPATEN SINTANG 21 FEBRUARI 2022

NO	FASILITAS KESEHATAN	DATA PENDUDUK	SASARAN	TOTAL	DOSIS 1	POLRES DOSIS 1	TNI DOSIS 1	% DOSIS 1	DOSIS 2	POLRES DOSIS 2	TNI DOSIS 2	% DOSIS 2	DOSIS 3	SASARAN LANSIA	LANSIA DOSIS 1	% LANSIA	LANSIA DOSIS 2	% LANSIA DOSIS 2	SASARAN ANAK	ANAK DOSIS 1	% ANAK
1	PUSKESMAS AMBALAU	13.056	12.207	13.878	9.465	0	0	77,54	4.360	0	0	46,06	53	680	797	117,21	320	40,15	1.587	809	50,98
2	PUSKESMAS DARAJU ANTI	10.266	8.919	35.930	18.498	0	0	207,40	15.191	0	0	82,12	2.182	893	1.264	141,55	1.077	85,21	1.159	461	39,78
3	PUSKESMAS EMPARU	10.949	10.105	17.084	9.705	0	0	96,04	7.219	0	0	74,38	160	903	814	90,14	612	75,18	1.223	1.060	86,67
4	PUSKESMAS JELIMPAU	10.710	7.785	5.060	3.222	516	1.469	66,89	1.788	245	16	39,35	50	517	168	32,50	60	35,71	1.246	158	12,68
5	PUSKESMAS KEBONG	15.230	11.978	15.431	8.850	3.136	0	100,07	6.506	2.608	0	76,04	75	577	643	111,44	470	73,09	1.456	1.158	79,53
6	PUSKESMAS KETUNGAU	11.506	10.302	12.554	7.406	0	240	74,22	5.114	553	222	77,02	34	603	427	70,81	207	48,48	1.380	101	7,32
7	PUSKESMAS SENANING	22.791	17.865	21.310	12.540	0	0	70,19	8.638	0	0	68,88	132	1.018	464	45,58	310	66,81	2.451	828	33,78
8	KLINIK POLRES	0	0	49.361	27.041	0	0	0,00	22.118	0	0	81,79	202	0	1.440	0,00	942	65,42	0	915	0,00
9	PUSKESMAS MENSIKU	14.176	11.759	14.261	8.542	0	154	73,95	5.672	0	6	65,29	47	1.053	620	58,88	406	65,48	1.412	402	28,47
10	PUSKESMAS DEDAI	19.162	15.794	12.262	7.560	2.111	675	65,51	4.637	667	713	58,16	65	704	430	61,08	273	63,49	2.191	328	14,97
11	PUSKESMAS LEBANG	4.413	3.710	5.273	3.369	0	0	90,81	1.868	0	0	55,45	36	410	253	61,71	90	35,57	434	101	23,27
12	PUSKESMAS NANGA MAU	27.722	24.013	19.859	13.397	0	663	58,55	6.392	0	131	46,39	70	1.299	1.213	93,38	387	31,90	3.021	771	25,52
13	PUSKESMAS MERAKAI	30.758	28.126	17.711	13.329	0	0	47,39	4.281	0	0	32,12	101	1.794	737	41,08	170	23,07	3.408	331	9,71
14	PUSKESMAS SERAWAI	21.652	19.025	16.834	10.876	0	0	57,17	5.858	0	0	53,86	100	1.182	1.021	86,38	450	44,07	2.693	8	0,30
15	PUSKESMAS TEBIDAH	21.990	19.198	20.141	12.303	0	299	65,64	7.769	0	0	61,65	69	1.486	1.137	76,51	642	56,46	2.703	318	11,76
16	PUSKESMAS PANDAN	35.267	29.299	21.375	12.938	6.950	4.561	83,45	8.215	4.742	3.071	65,56	222	2.468	738	29,90	475	64,36	3.612	2.386	66,06
17	RS PRATAMA SERAWAI	0	0	188	69	0	0	0,00	65	0	0	94,20	54	0	0	0,00	0	0,00	0	0	0,00
18	RSUD ADE M DJOEN	0	0	1.221	430	0	0	0,00	429	0	0	99,77	362	0	0	0,00	0	0,00	0	0	0,00
19	RUMKIT TIK IV SINTANG	0	0	10.905	5.472	0	0	0,00	5.239	0	0	95,74	194	0	161	0,00	211	131,06	0	5	0,00
20	SATKESLAP DENKESYAH	0	0	21.337	13.185	0	0	0,00	8.122	0	0	61,60	30	0	948	0,00	435	45,89	0	15	0,00
21	PUSKESMAS SEPALUK	53.856	44.536	32.798	22.350	9.730	415	72,96	10.285	4.064	93	44,44	163	2.577	1.426	55,34	629	44,11	6.021	1.256	20,86
22	PUSKESMAS SERANGAS	12.240	9.949	11.843	7.388	350	262	80,41	4.423	0	0	55,29	32	684	280	40,94	159	56,79	1.168	272	23,29
23	PUSKESMAS SUNGAI DURIAN	24.572	20.507	20.554	11.669	482	2.564	71,76	8.250	313	4.646	89,77	635	1.698	337	19,85	281	83,38	3.030	1.333	43,99
24	PUSKESMAS TANJUNG PURI	34.805	21.972	18.035	11.012	0	0	50,12	6.535	0	0	59,34	488	1.723	191	11,09	166	86,91	3.330	2.184	65,59
25	PUSKESMAS TEMPUNAK	19.546	17.072	15.132	10.088	1.472	1.161	74,51	5.000	575	884	50,77	44	1.481	839	56,65	337	40,17	2.085	575	27,58
KABUPATEN SINTANG		414.667	344.121	430.337	260.704	24.747	12.463	75,76	163.974	13.767	9.782	62,95	5.600	23.750	16.348	68,83	9.109	55,72	45.610	15.775	34,59

TIDAK ADA PENINGKATAN JUMLAH ENTRY HARIAN

BELUM MENULAI VAKSINASI ANAK / BELUM MELAKUKAN ENTRY VAKSIN ANAK

TIDAK MEMILIKI SASARAN



# CAKUPAN VAKSINASI COVID-19 KABUPATEN SINTANG



## CAKUPAN VAKSINASI DOSIS 1 PER KECAMATAN KABUPATEN SINTANG 21.02.2022

	KECAMATAN	SASARAN	TOTAL	DOSIS 1	% DOSIS 1	SASARAN LANSIA	LANSIA DOSIS 1	% LANSIA DOSIS 1	SASARAN ANAK	ANAK DOSIS 1	% ANAK DOSIS 1	DOSIS 3 / BOOSTER	% BOOSTER
1	KECAMATAN AMBALAU	12.207	13.878	9.465	77,54	680	797	117,21	1.587	809	50,98	53	0,43
2	KECAMATAN SINTANG	51.398	74.519	41.179	80,12	4314	1.792	41,54	7.519	3.978	52,91	3.305	6,43
3	KECAMATAN DEDAI	25.899	17.322	20.051	77,42	1607	1.244	77,41	3.414	1.388	40,66	225	0,87
4	KECAMATAN TEMPUNAK	24.857	13.310	17.928	72,12	1998	1.007	50,40	3.331	733	22,01	94	0,38
5	KECAMATAN KETUNGAU HILIR	20.251	24.397	15.646	77,26	603	427	70,81	1.380	101	7,32	34	0,17
6	KECAMATAN KETUNGAU TENGAH	28.126	17.711	13.329	47,39	1794	737	41,08	3.408	331	9,71	101	0,36
7	KECAMATAN KETUNGAU HULU	17.865	21.310	12.540	70,19	1018	464	45,58	2.451	828	33,78	132	0,74
8	KECAMATAN BINJAI HULU	11.759	14.261	8.696	73,95	1053	620	58,88	1.412	402	28,47	47	0,40
9	KECAMATAN KELAM PERMAI	15.688	20.704	15.355	97,88	987	896	90,78	1.890	1.259	66,61	111	0,71
10	KECAMATAN KAYAN HILIR	24.013	19.859	14.060	58,55	1299	1.213	93,38	3.021	771	25,52	70	0,29
11	KECAMATAN KAYAN HULU	19.198	20.141	12.602	65,64	1486	1.137	76,51	2.703	318	11,76	69	0,36
12	KECAMATAN SERAWAI	19.025	16.834	10.876	57,17	1182	1.021	86,38	2.693	8	0,30	100	0,53
13	KECAMATAN SUNGAI TEBELIAN	29.299	21.375	24.449	83,45	2468	738	29,90	3.612	2.386	66,06	222	0,76
14	KECAMATAN SEPAUK	44.536	32.798	32.495	72,96	2577	1.426	55,34	6.021	1.256	20,86	163	0,37



TERIMA KASIH

SINTANG JANGAN KALAH LAWAN COVID-19



@dinkes\_sintang



Dinas Kesehatan Kabupaten Sintang



@dinkes\_sintang